



Региональному администратору, администраторам муниципалитетов
организаторам программ

Навигатор дополнительного образования

Выдача сертификатов в Навигаторе

Август 2021

КРАТКО О ВАЖНОМ

Сертификат – это электронная реестровая запись в Навигаторе.

Сертификат принадлежит ребенку, который его получил. Каждый сертификат имеет свой уникальный номер,
сертификат ребенок получает один раз

Выдача сертификатов производится с помощью Навигатора: для этого в Навигаторе функционирует один из дополнительных модулей – модуль ПФ ДОД

Выдача сертификатов в Навигаторе невозможна без настроек модуля ПФ ДОД – необходимые настройки модуля заранее выполняют Администраторы муниципалитетов под руководством и контролем регионального Администратора

В Навигаторе **сертификат может быть разных типов** – сертификатом учета (без номинала, то есть без средств на своем счете) и сертификатом с номиналом (то есть сертификатом со средствами, или, иными словами, сертификатом финансирования).

При этом номер сертификата НЕ МЕНЯЕТСЯ – это тот же самый сертификат.

Запомнить легко: представить, к примеру, заявку в Навигаторе. У одной заявки в процессе ее обработки могут быть разные статусы (новая/подтверждена/обучается), но номер заявки при этом не меняется – это та же самая заявка

Сертификат может получить ребенок в возрасте от 5 до 18 лет, **обязательным условием для получения сертификата является подтверждение данных ребенка в Навигаторе**

Сертификат может быть получен ребенком двумя способами: запросить и получить сертификат может родитель в личном кабинете. В случае, если родитель не может это сделать самостоятельно, сертификат может выдать пользователь системы управления («админки») Навигатора

В этой инструкции рассмотрим, как выдать сертификат без номинала или с номиналом в системе управления («админке») Навигатора

Региональному администратору!

Перед началом выдачи сертификатов региональному администратору необходимо проконтролировать, чтобы у администраторов и организаторов были включены необходимые для выполнения требуемых действий полномочия. Если полномочия не активны – включить их. Пошаговый алгоритм см. на Рис 1. справа

Пользователи

#2 группа

Основное **Права**

Тип: ПФДОД

| | |
|--|----------|
| Возврат программы с ПФДОД | ✗ |
| Перевод программы на ПФДОД | ✓ |
| Нормо-часы. Калькулятор. Редактирование | ✗ |
| Изменение категории сертификата | ✓ |
| Изменение типа сертификата | ✗ |
| Информация ПФДОД. Редактирование | ✗ |
| Информация ПФДОД. Просмотр | ✗ |
| Параметры категорий сертификатов. Редактирование | ✗ |
| Параметры категорий сертификатов. Просмотр | ✓ |
| Управление операциями по сертификатам | ✗ |
| Просмотр операций по сертификатам | ✓ |
| Отчет по оплате сертификатами | ✗ |
| Детальная информация о сертификате | ✗ |
| Просмотр сертификатов | ✓ |
| Управление сертификатами | ✓ |
| Управление нормочасами | ✗ |
| Доступ в модуль | ✓ |

Удалить 3 Сохранить Закрыть

Рис. 1

НЕ пилотным в текущем году муниципалитетам

Выдача сертификатов дополнительного образования без номинала (сертификатов учета)

выполняют организаторы программ и администраторы

Найти карточку ребенка, для того, чтобы выдать ему сертификат, быстрее и проще всего с помощью раздела **Поиск по детям**, особенно, если у организатора программ еще пока нет ни одной заявки на обучение от представителя этого ребенка, то есть его родителя – в этом случае организатор НЕ ВИДИТ данные родителя и ребенка в разделах Пользователи сайта и Дети

Для того, чтобы найти карточку ребенка и выдать ему сертификат следует выполнить несколько простых шагов

Шаг 1. Пройти в раздел **Поиск по детям**

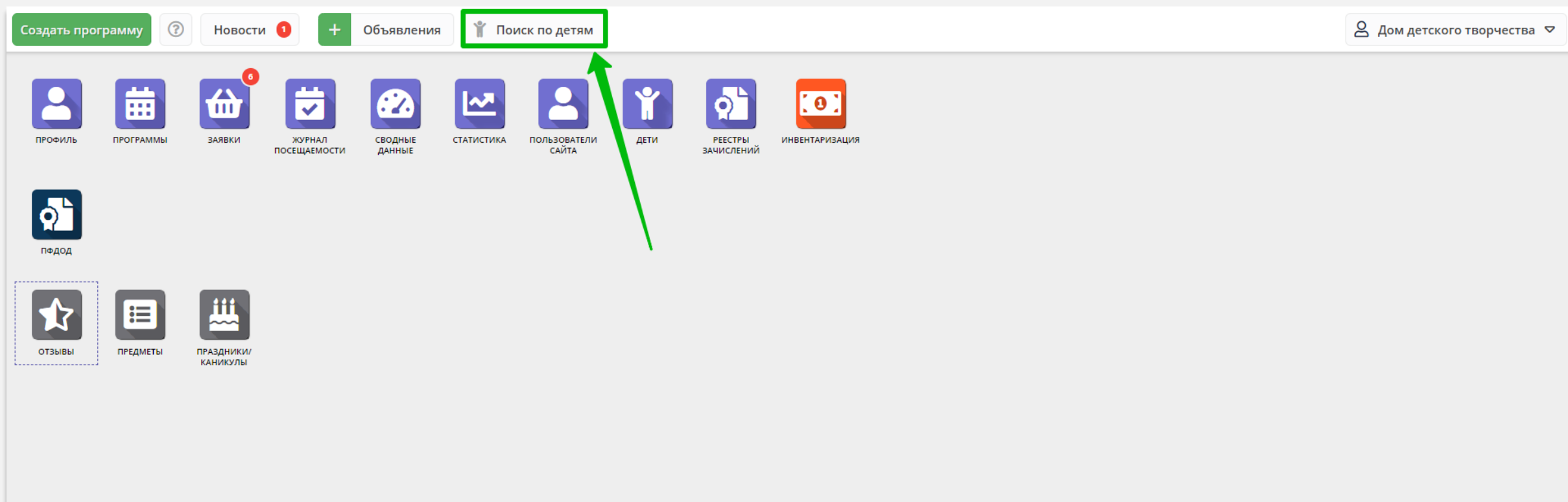


Рис. 2

Шаг 2. Найти ребенка с помощью фильтра **муниципалитет**, и ввода данных в полях **фамилия, имя, отчество** (при необходимости **почта родителя**), открыть его карточку

Создать программу ? Новости + Объявления Поиск по детям Дом детского творчества Центральный

Поиск по детям

Муниципалитет: 1
г. Блестящий

ФИО:
ФИО...

Фамилия: 2
Иванов

Имя: 3
Петр

Отчество: 4
Иванович

Почта родителя:
Почта родителя...

Номер сертификата:
Номер сертификата...

СНИЛС:
XXX-XXX-XX XX

| ФИО ребенка | Муниципалитет | Почта родителя | ФИО родителя | День рождения | Подтвержден |
|----------------------|---------------|---------------------|----------------------|---------------|-------------|
| Иванов Петр Иванович | г. Блестящий | ivan_ivanov@mail.ru | Иванов Иван Иванович | 01.01.2009 | Да |

Найдено 1 детей

Рис. 3

Шаг 3. В карточке ребенка:

1. Внимательно проверить, правильно ли указаны данные ребенка:
 - ✓ фамилия
 - ✓ имя
 - ✓ отчество
 - ✓ дата/месяц/год рождения
 - ✓ пол
2. Проверить, являются ли данные ребенка подтвержденными (см. раздел Подтверждение в карточке ребенка)
3. Нажать **Выдать сертификат** (см. Рис. 4)

ВНИМАНИЕ!

Пока данные ребенка НЕ ПОДТВЕРЖДЕНЫ сертификат выдать НЕ ПОЛУЧИТСЯ!
Клавиша Выдать сертификат всегда будет отсутствовать в карточке неподтвержденного ребенка!

Если данные ребенка еще не подтверждены, их нужно проверить и подтвердить. О том, как подтвердить данные о ребенке в Навигаторе, смотреть в Руководстве (раздел **Дети**, статья **Подтверждение данных детей**) руководство скачать по ссылке: <https://dopportal.ru/distro/>

Редактирование записи #a633daa8-6f8b-4ce7-8cdf-a8d0caa537fa

Основные

Адрес проживания

Заявки

Фамилия *:
Иванов

Имя *:
Петр

Отчество:
Иванович

Дата рождения *:
01.01.2009

Пол *:
Мужской

Родитель, законный представитель:
Иванов Иван Иванович, ivan_ivanov@mail.ru

Тип образовательной организации:

Название места учебы:

Подтверждение

iD: 31

Пользователь: Дом детского творчества

Email: uchrejdienieDOD@yandex.ru

Учреждение: МБУ ДО «Дом детского творчества»

Телефон: +7 (911) 111-11-11

Редактировать Выдать сертификат Сохранить

Рис. 4

Шаг 4. В открывшемся окне нажать на **✓ Выдать без категории** для выдачи **сертификата учета**

Редактирование записи #a633daa8-6f8b-4ce7-8cdf-a8d0caa537fa

Новый сертификат

Основные

Адрес проживания

Заявки

Ребенок *:
Иванов Петр Иванович

Категория сертификата *:
Категория сертификата...

Номинал сертификата:

Номинал сертификата...

Срок действия сертификатов:
От... До...

✓ Выдать без категории ✓ Сохранить ✕ Закрыть

Редактировать Выдать сертификат Сохранить

В карточке ребенка появится строка с номером сертификата, как на рисунке ниже:

Редактирование записи #a633daa8-6f8b-4ce7-8cdf-a8d0caa537fa

Основные

Адрес проживания

Заявки

Фамилия *:
Иванов

Имя *:
Петр

Отчество:
Иванович

Дата рождения *:
01.01.2009

Пол *:
Мужской

Родитель, законный представитель:
Иванов Иван Иванович, ivan_ivanov@mail.ru

Сертификат - 7_0010590_13998

Тип образовательной организации:

Название места учебы:

Рис. 5

Нажмите на строку, чтобы открыть сертификат

Редактирование записи #a633daa8-6f8b-4ce7-8cdf-a8d0caa537fa

Основные

Адрес проживания

Заявки

Фамилия *: Иванов

Имя *: Петр

Отчество: Иванович

Дата рождения *: 01.01.2009

Пол *: Мужской

Родитель, законный представитель: Иванов Иван Иванович, ivan_ivanov@mail.ru

нажать и открыть

Сертификат - 7_0010590_13998

Тип образовательной организации:

Название места учебы:

Задача выполнена – у ребенка появился сертификат дополнительного образования.

Этот сертификат пока **без номинала**, то есть **сертификат учета**. Он выглядит так, как на рисунке справа. У сертификата есть свой уникальный номер и информация о его владельце

Просмотр записи #f717a373-2f35-48df-9400-939a41334c22

Сертификат

Категория:

Муниципалитет: Номер сертификата: 7_0010590_13998

Период действия:

Номинал:

Ребенок

ФИО: Иванов Петр Иванович

День рождения: 01.01.2009

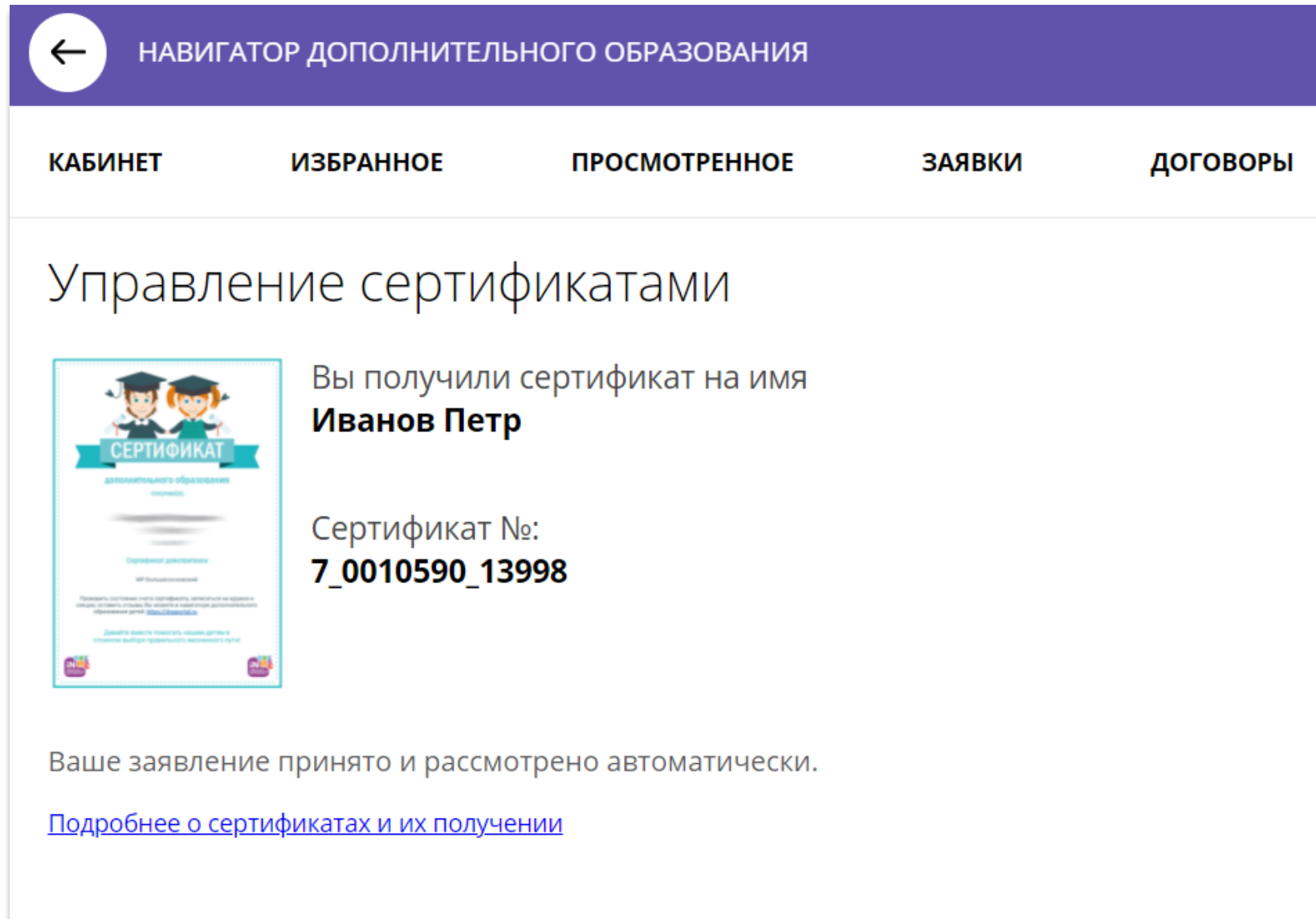
СНИЛС: 69129307317

Редактировать Заявление

Закрыть

Рис. 6


Вот так сертификат учета выглядит в личном кабинете родителя, на сайте Навигатора



← НАВИГАТОР ДОПОЛНИТЕЛЬНОГО ОБРАЗОВАНИЯ

КАБИНЕТ ИЗБРАННОЕ ПРОСМОТРЕННОЕ ЗАЯВКИ ДОГОВОРЫ

Управление сертификатами



Вы получили сертификат на имя
Иванов Петр

Сертификат №:
7_0010590_13998

Ваше заявление принято и рассмотрено автоматически.

[Подробнее о сертификатах и их получении](#)

Рис. 7

ПИЛОТНЫМ в текущем году муниципалитетам

Выдача сертификатов дополнительного образования с номиналом (сертификатов финансирования)

выполняют организаторы программ и администраторы

Найти карточку ребенка, для того, чтобы выдать ему сертификат, быстрее и проще всего с помощью раздела **Поиск по детям**, особенно, если у организатора программ еще пока нет ни одной заявки на обучение от представителя этого ребенка, то есть его родителя – в этом случае организатор НЕ ВИДИТ данные родителя и ребенка в разделах Пользователи сайта и Дети

Для того, чтобы найти карточку ребенка и выдать ему сертификат следует выполнить несколько простых шагов

Шаг 1. Пройти в раздел **Поиск по детям**

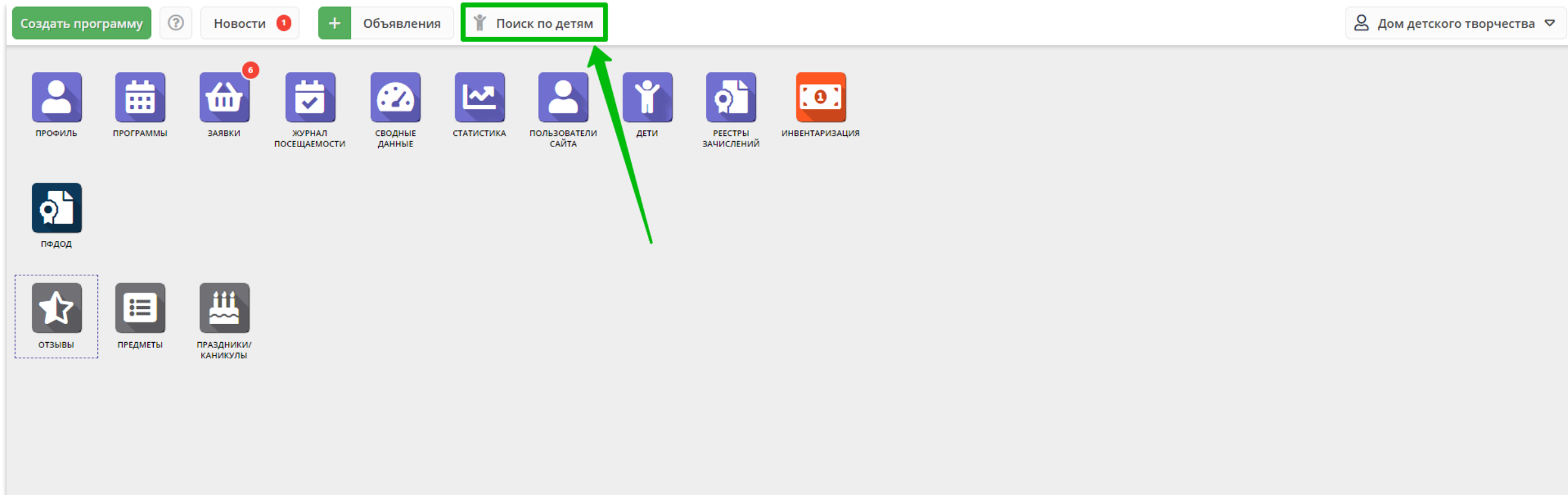


Рис. 8

Шаг 2. Найти ребенка с помощью фильтра **муниципалитет**, и ввода данных в полях **фамилия, имя, отчество** (при необходимости **почта родителя**), открыть его карточку

Создать программу ? Новости + Объявления Поиск по детям Дом детского творчества Центральный

Поиск по детям

| Муниципалитет: | ФИО ребенка | Муниципалитет | Почта родителя | ФИО родителя | День рождения | Подтвержден |
|----------------|----------------------|---------------|---------------------|----------------------|---------------|-------------|
| г. Блестящий | Иванов Петр Иванович | г. Блестящий | ivan_ivanov@mail.ru | Иванов Иван Иванович | 01.01.2009 | Да |

Муниципалитет: 1
г. Блестящий

ФИО:
ФИО...

Фамилия: 2
Иванов

Имя: 3
Петр

Отчество: 4
Иванович

Почта родителя:
Почта родителя...

Номер сертификата:
Номер сертификата...

СНИЛС:
XXX-XXX-XX XX

Найдено 1 детей

Рис. 9

Шаг 3. В карточке ребенка:

1. Внимательно проверить, правильно ли указаны данные ребенка:
 - ✓ фамилия
 - ✓ имя
 - ✓ отчество
 - ✓ дата/месяц/год рождения
 - ✓ пол
2. Проверить, являются ли данные ребенка подтвержденными (см. раздел Подтверждение в карточке ребенка)
3. Нажать **Выдать сертификат** (см. Рис. 4)

ВНИМАНИЕ!

Пока данные ребенка НЕ ПОДТВЕРЖДЕНЫ сертификат выдать НЕ ПОЛУЧИТСЯ!
Клавиша Выдать сертификат всегда будет отсутствовать в карточке неподтвержденного ребенка!

Если данные ребенка еще не подтверждены, их нужно проверить и подтвердить. О том, как подтвердить данные о ребенке в Навигаторе, смотреть в Руководстве (раздел **Дети**, статья **Подтверждение данных детей**) руководство скачать по ссылке: <https://dopportal.ru/distro/>

Редактирование записи #a633daa8-6f8b-4ce7-8cdf-a8d0caa537fa

Основные

Адрес проживания

Заявки

Фамилия *:
Иванов

Имя *:
Петр

Отчество:
Иванович

Дата рождения *:
01.01.2009

Пол *:
Мужской

Родитель, законный представитель:
Иванов Иван Иванович, ivan_ivanov@mail.ru

Тип образовательной организации:

Название места учебы:

Подтверждение

iD: 31

Пользователь: Дом детского творчества

Email: uchrejdienieDOD@yandex.ru

Учреждение: МБУ ДО «Дом детского творчества»

Телефон: +7 (911) 111-11-11

Редактировать Выдать сертификат Сохранить

Рис. 10

Шаг 4. В открывшемся окне нажать на **✓ Выдать без категории** для формирования сертификата

Редактирование записи Новый сертификат

Основные

Адрес проживания

Заявки

Ребенок *:
Иванов Петр Иванович

Категория сертификата *:
Категория сертификата...

Номинал сертификата:

Номинал сертификата...

Срок действия сертификатов:
От... До...

✓ Выдать без категории ✓ Сохранить ✕ Закрыть

В карточке ребенка появится строка с номером сертификата, как на рисунке ниже:

Редактирование записи #a633daa8-6f8b-4ce7-8cdf-a8d0caa537fa

Основные

Адрес проживания

Заявки

Фамилия *:
Иванов

Имя *:
Петр

Отчество:
Иванович

Дата рождения *:
01.01.2009

Пол *:
Мужской

Родитель, законный представитель:
Иванов Иван Иванович, ivan_ivanov@mail.ru

Сертификат - 7_0010590_13998

Тип образовательной организации:

Название места учебы:

Рис. 11

Шаг 5. Нажмите на строку, чтобы открыть сертификат, затем на **Заявление** (см. рис. ниже)

Редактирование записи #a633daa8-6f8b-4ce7-8cdf-a8d0caa537fa

Основные

Адрес проживания

Заявки

Фамилия *:
Иванов

Имя *:
Петр

Отчество:
Иванович

Дата рождения *:
01.01.2009

Пол *:
Мужской

Родитель, законный представитель:
Иванов Иван Иванович, ivan_ivanov@mail.ru

Сертификат - 7_0010590_13998

Тип образовательной организации:

Название места учебы:

нажать и открыть

При нажатии на **Заявление** на ПК скачивается файл в формате .doc с заявлением о включении ребенка в систему ПФ ДОД и формировании сертификата дополнительного образования, а также согласием на обработку персональных данных в связи с включением ребенка в систему ПФ ДОД.

Это документы, которые изучает и подписывает родитель, обратившийся к вам в учреждение с просьбой выдать ребенку сертификат

Просмотр записи #f717a373-2f35-48df-9400-939a41334c22

Сертификат

Категория:

Муниципалитет: Номер сертификата:
7_0010590_13998

Период действия:
01.01.2021 31.12.2021

Номинал:

Ребенок

ФИО:
Иванов Петр Иванович

День рождения: СНИЛС:
01.01.2009 69129307317

Редактировать Заявление Закрыть

Рис. 12

Шаг 6. После того, как заявление и согласие подписаны, нажать на 

Просмотр записи #f717a373-2f35-48df-9400-939a41334c22

Сертификат

Категория:

Муниципалитет: _____ Номер сертификата: 7_0010590_13998

Период действия: 01.01.2021 — 31.12.2021

Номинал:

Ребенок

ФИО: Иванов Петр Иванович

День рождения: 01.01.2009 СНИЛС: 69129307317






  

Рис. 13

Установить категорию сертификата и нажать **Сохранить** (Рис. 14)

Сертификат #f717a373-2f35-48df-9400-939a41334c22


Категория сертификата *: Категория сертификата...  

Все дети от 5 до 18 лет

Страница 1 из 1

От...

Сертификат #f717a373-2f35-48df-9400-939a41334c22

Категория сертификата *: Все дети от 5 до 18 лет 

Номинал сертификата: 5120

Срок действия сертификатов: 01.01.2021 — 31.12.2021



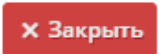
  

Рис. 14

Задача выполнена.

У ребенка появился сертификат дополнительного образования с номиналом (иными словами сертификат финансирования).

Сертификат с номиналом должен выглядеть так, как на рисунке справа (Рис. 15)

В карточке сертификата, в разделе «Сертификат» указаны:

- ✓ категория, которая обеспечивает сертификат средствами;
- ✓ муниципалитет родителя и ребенка;
- ✓ номер сертификата;
- ✓ период действия сертификата (период действия сертификата измеряется не учебным, а финансовым годом, то есть с января по декабрь, и автоматически продлевается на следующий год, с наступлением следующего года);
- ✓ номинал сертификата.

Ниже, в разделе «Ребенок» указаны данные владельца сертификата – данные ребенка

Просмотр записи #f717a373-2f35-48df-9400-939a41334c22

Сертификат

Категория:
Все дети от 5 до 18 лет

Муниципалитет: Номер сертификата:
Дмитровский р-н 7_0010590_13998

Период действия:
01.01.2021 31.12.2021

Номинал:
5120.00р.

Ребенок

ФИО:
Иванов Петр Иванович

День рождения: СНИЛС:
01.01.2009 69129307317

[✎ Редактировать](#) [📄 Заявление](#) [✖ Закрыть](#)


Рис. 15

Вот так сертификат с номиналом выглядит в личном кабинете родителя, на сайте Навигатора

← НАВИГАТОР ДОПОЛНИТЕЛЬНОГО ОБРАЗОВАНИЯ

КАБИНЕТ ИЗБРАННОЕ ПРОСМОТРЕННОЕ ЗАЯВКИ ДОГОВОРЫ

Управление сертификатами



Вы получили сертификат на имя
Иванов Петр

Сертификат №:
7_0010590_13998

Действителен до:
31.12.2021

ИНФОРМАЦИЯ ПО ФИНАНСИРОВАНИЮ СЕРТИФИКАТА В МУНИЦИПАЛИТЕТЕ

| | | |
|---|------------------------|-----------------------------------|
| МАКСИМАЛЬНАЯ СУММА, ДОСТУПНАЯ ДЛЯ ЗАКЛЮЧЕНИЯ ДОГОВОРА | ДОСТУПНЫЙ ОСТАТОК, РУБ | ЗАБЛОКИРОВАНО НА СЕРТИФИКАТЕ, РУБ |
| 5120 рублей | 5120 рублей | 0 рублей |

[Подробнее о сертификатах и их получении](#)

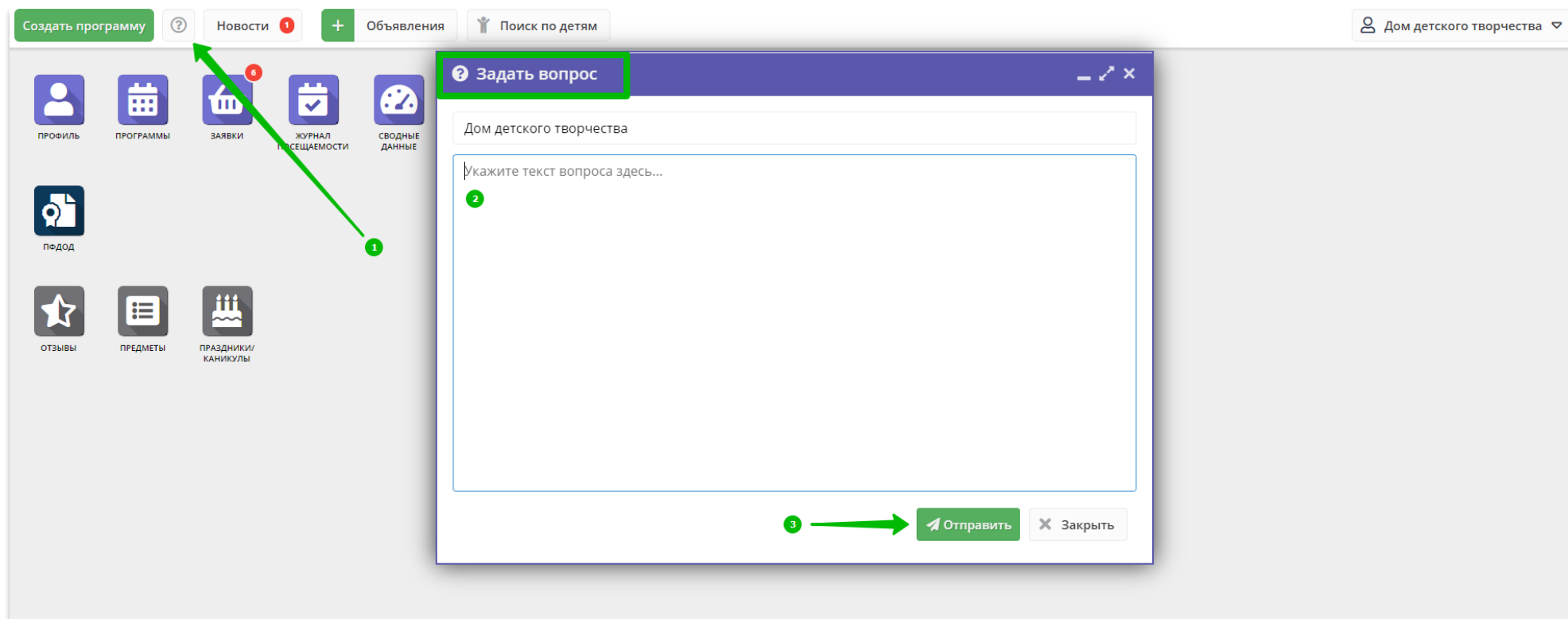
СКАЧАТЬ PDF

Рис. 16

ВНИМАНИЕ!

**Выполняя операции в Навигаторе будьте внимательны, собраны, аккуратны.
Не спешите, никогда не выполняйте действий «наобум», по «наитию»!**

Не уверены в каких либо действиях? Задайте вопрос в службу поддержки Навигатора вашего региона! Обратитесь к Администратору муниципалитета или к региональному Администратору, попросите консультацию!



Спросить – не стыдно, а тратить время зря на ошибки – обидно!